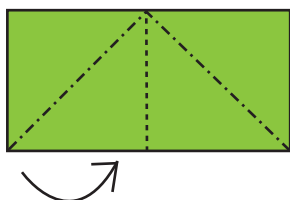
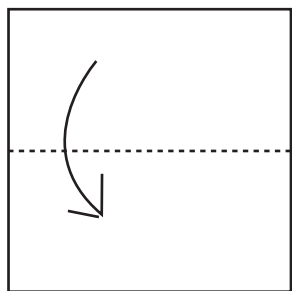
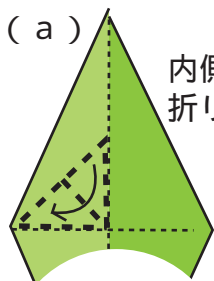
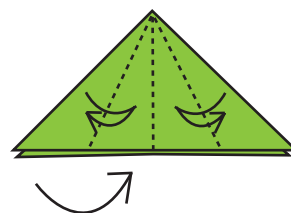


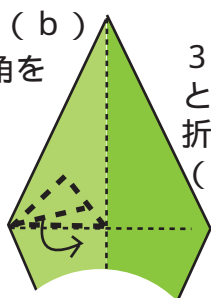
あつくす版 バッタの折り方



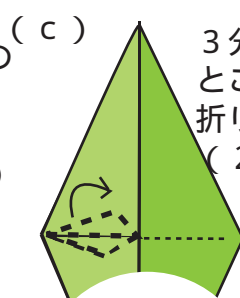
後ろも同じ



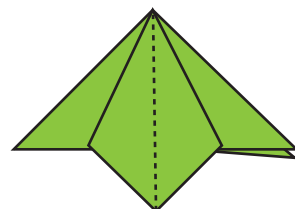
(a) 内側の三角を折り込む



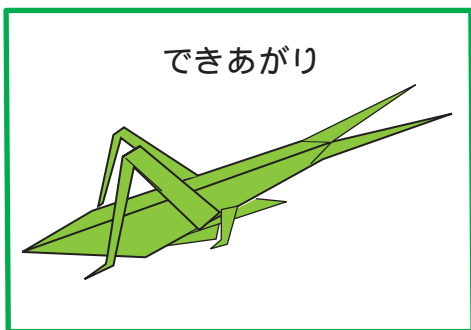
(b) 3分の1のところ
で折り込む
(2ヶ所)



(c) 3分の1の
ところで
折り込む
(2ヶ所)



4ヶ所とも同じに

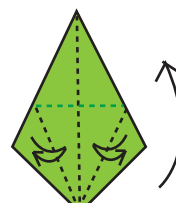


できあがり

ひっくり返して
展開すると
こんな感じ



持ち上げて折る



1枚めくる

ひっくり返す

内側に折る
先を曲げる

上に折る

3分の1で折る

半分に折る

1枚めくる

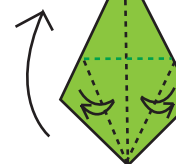
反対側も (a)
からの折り方で

3枚めくる

内側に
折り込む

半分に折る

内側の紙を
折り出す



ほかの面も
同じように
持ち上げて
折る

下に

ひっくり返す